



**INSTITUCIÓN EDUCATIVA BELLO HORIZONTE**  
MEDELLÍN

CÓDIGO DANE: 105001008249  
DIRECCIÓN: CRA 86 N° 77 AB 53  
TELÉFONO: 234 33 82  
NIT: 811.040.303-1.

## Taller de ética

### OBJETIVO

Reconocer la importancia del buen trato para convivir en armonía en la escuela, la casa y la comunidad.

### 1. ¿QUÉ ES EL BUEN TRATO?

✍ Escribe con tus palabras:

El buen trato es \_\_\_\_\_

### 2. ACCIONES DE BUEN TRATO

Marca con ✓ las acciones que muestran buen trato:

- Decir “por favor” y “gracias”
- Empujar a un compañero
- Escuchar cuando alguien habla
- Insultar
- Compartir
- Ayudar a quien lo necesita

✍ Escribe una acción de buen trato que practiques:

### 3. BUEN TRATO EN EL COLEGIO

Completa:

Yo practico el buen trato cuando \_\_\_\_\_

Mis compañeros se sienten \_\_\_\_\_



# INSTITUCIÓN EDUCATIVA BELLO HORIZONTE MEDELLÍN

CÓDIGO DANE: 105001008249  
DIRECCIÓN: CRA 86 N° 77 AB 53  
TELÉFONO: 234 33 82  
NIT: 811.040.303-1.

## Taller de ética

### TALLER DE ÉTICA Y VALORES – SEGUNDO GRADO


## MANUAL DE CONVIVENCIA

Nombre: \_\_\_\_\_ Fecha: \_\_\_\_\_

**OBJETIVO:** Reconocer la importancia del Manual de Convivencia como guía para vivir en armonía en la escuela.

**1. ¿QUÉ ES EL MANUAL DE CONVIVENCIA?**

Escribe con tus palabras:  
El Manual de Convivencia es \_\_\_\_\_




---

**2. NORMAS DEL MANUAL**

Marca con  las acciones que hacen parte del Manual de Convivencia:

<input checked="" type="checkbox"/> Respetar a los compañeros	<input type="checkbox"/> <input checked="" type="checkbox"/> Golpear a otros
<input checked="" type="checkbox"/> Cuidar los útiles escolares	<input checked="" type="checkbox"/> Dañar los materiales

Escribe una norma importante del Manual: \_\_\_\_\_



---


**3. ¿QUÉ PASA SI CUMPLIMOS LAS NORMAS?**

Completa:  
Si cumplimos las normas, el colegio será \_\_\_\_\_  
Me sentiré \_\_\_\_\_  
Mis compañeros estarán \_\_\_\_\_

---

**4. DIBUJO BUENA CONVIVENCIA**

Dibuja una escena donde los estudiantes cumplen el Manual



★ **INDICADORES DE LOGRO**

- Reconoce la función del Manual de Convivencia.
- Identifica normas que favorecen la buena convivencia.
- Expresa ideas sobre el respeto y la responsabilidad.
- Representa mediante dibujos situaciones de convivencia positiva.
- Participa activamente en actividades de reflexión.

---


**5. REFLEXIONO**

¿Por qué es importante tener un Manual de Convivencia?

\_\_\_\_\_

\_\_\_\_\_

\_\_\_\_\_





# INSTITUCIÓN EDUCATIVA BELLO HORIZONTE MEDELLÍN

CÓDIGO DANE: 105001008249  
DIRECCIÓN: CRA 86 N° 77 AB 53  
TELÉFONO: 234 33 82  
NIT: 811.040.303-1.

## Taller de ética

### TALLER DE ÉTICA Y VALORES - SEGUNDO GRADO



#### ★ NORMAS DE COMPORTAMIENTO ★

Nombre: \_\_\_\_\_ Fecha: \_\_\_\_\_

**OBJETIVO:** Reconocer la importancia de las normas de comportamiento para convivir en armonía en la escuela y en casa.

**1. ¿QUÉ SON LAS NORMAS?**  
Escribe con tus palabras:  
Las normas son: \_\_\_\_\_

**2. NORMAS EN EL COLEGIO**  
Marca con  lo correcto:

Levantar la mano     Empujar      Escuchar al profesor  
 Gritar en el salón     Cuidar los materiales 

Escribe una norma del salón: \_\_\_\_\_

**3. NORMAS EN CASA**

En mi casa debo \_\_\_\_\_  
 Debo respetar a \_\_\_\_\_  
 Debo ayudar en \_\_\_\_\_

**4. DIBUJA UNA BUENA ACCIÓN**  
Dibuja una norma que practiques:

**5. REFLEXIONO**  
¿Por qué son importantes las normas?  
\_\_\_\_\_  
\_\_\_\_\_  
\_\_\_\_\_

#### ★ INDICADORES DE LOGRO

- Reconoce la importancia de las normas de comportamiento.
- Identifica acciones correctas e incorrectas.
- Propone normas para mejorar la convivencia.
- Representa con dibujos situaciones de buen comportamiento.
- Participa con respeto en actividades de reflexión.